

CN160 Scooter eléctrico ARDEA MOBILITY 160
Finalidad

Scooter eléctrico para personas con problemas de movilidad.

Características principales

El scooter eléctrico para discapacitados y ancianos de 4 ruedas Mobility 160 es práctico, eficiente y con un rendimiento óptimo. Gran confort de conducción gracias al asiento acolchado giratorio de 360°, ajustable en altura y profundidad, respaldo abatible y reclinable con apoyacabeza ajustable, reposabrazos abatibles y ajustables, manillar ergonómico y ajustable en inclinación. Juego luces con indicadores de dirección, espejos retrovisores, cesta delantera, parachoques, ruedas antivuelco. Panel de control multifunción. Realizado en estructura de acero con carenado en ABS. Con suspensiones delanteras y traseras. Alimentado por dos baterías de 12V. El eficiente motor de 1300W permite alcanzar una velocidad de 15 Km/h, para una autonomía de unos 45 Km. Equipado con toma USB para recargar dispositivos.

Imagen producto

REFERENCIAS

Fabricante en conformidad con 93/42	MORETTI S.P.A.
País de producción	CHINA
Clase de dispositivo 93/42	Clase I
Código de clasificación GMDN	31139
Peso máximo usuario	158 Kg

CARACTERISTICAS PRINCIPALES















Velocidad máxima	15 Km/h
Radio de giro	200 Cm
Pendiente máximo superable estimado *	12° - 21%
Obstáculo máximo	12 Cm
Autonomía **	45 Km
Baterías	2Pz – 12V 100Ah

* El término pendiente estimada (rated slope) se define en la norma EN12184:2014

** La autonomía del scooter puede variar según el peso del paciente, el tipo de ruta y la eficacia de la batería

CARACTERISTICAS PRINCIPALES

Cargador	8A - Externo – 220V – 50 Hz
Controller	PG 200A

Motor	1300W <i>pico</i>													
Tipo freno	<i>Electromecánico</i>													
PESO Y DIMENSIONES DEL PRODUCTO														
MISURE IN CM														
CN160	46	46	15	53	48	101	145	69	146	35x10	30x10	opzionali	156,3 kg (con batteria) 96,3 kg (senza batteria)	
Accesorios opcionales														
CNA100 – Cesta trasera							CNA102 – Maletero trasero							
CNA105 – Bolsa trasera con soporte para muletilla							CNA110 – Soporte para bombona de oxígeno							
CNA115 – Soporte para muletilla/muleta							CNA120 – Soporte para andador							