

FICHA TECNICA DE PRODUCTO	Rev. 01 – 11.12.2019	Modulo STD
---------------------------	----------------------	------------

PO325	Sillón elevable TIMO CLASS
-------	----------------------------

Finalidad

Los sillones elevadores MOPEDIA están destinados para el reposo del paciente en interiores.

Características principales












Sillón elevable TIMO CLASS, pensada para el relax y el descanso de la persona. Respaldo y asiento con acolchado de diferentes densidades, diseñado específicamente para mantener una posición correcta. Asiento con acolchado adicional MEMORY FOAM de 3 cm. Reposabrazos y acolchado lateral extraíbles. Con 4 ruedas de 50mm, 2 con freno. Estructura de acero pintado, tejido técnico, antimanchas, hidrófugo, antiácaros, antimicrobiano, antibacteriano y transpirable con manija operador. Está dotado de dos motores independientes que te permiten inclinar el respaldo y el reposapiés por separado, permitiendo así obtener más posiciones, desde la adecuada para leer o ver televisión, hasta la de relajación y / o digestión. Función de elevación y de cama. El sillón tiene la función verticalizador, gracias a un motor que permite levantar a la persona. Con este dispositivo de elevación, se acompaña a la persona sentada a una posición casi erguida, lo que facilita el levantamiento de la persona. Los ajustes de las distintas posiciones del respaldo y del reposapiés se realizan mediante un práctico mando a distancia de cuatro botones, de fácil manejo

Imagen producto



REFERENCIAS FABRICANTE

Fabricante en conformidad con 93/42	MORETTI S.P.A.
País de producción	EUROPA EXTRA UE
Clase de dispositivo 93/42	Clase I
Código de clasificación GMDN	10796

Características técnicas											
Peso máximo usuario	130 Kg										
Embalaje	Caja de cartón.										
Número motores	2										
Partes motorizadas	3 – Asiento, Respaldo, Reposapiernas										
Alimentación	230V 50/60Hz										
Absorción	Max 110W W										
MATERIALI PRINCIPALI											
Estructura	Acero pintado en epoxi y madera										
Acolchado respaldo	18-22 Kg/m ³										
Acolchado asiento	35 Kg/m ³										
Acolchado reposabrazos	40 Kg/m ³										
Acolchado piecero	18 Kg/m ³										
Tejido	Poliéster										
Latex Free	SI										
Variantes											
PO325G – Tejido TECNIC Gris	PO325T – Tejido TECNIC Gris pardo										
Dimensiones											
Codici											
PO325x	52	47	49	72	85	61	110	175	150	130	58
(*) tolleranza +/- 1 Cm											
Accesorios opcionales											
POA305	Batería de respaldo										
POA314	Kit funda										